

# FAQs zu *kluug*


(→ HIER GEHT'S ZUR VIDEOERKLÄRUNG.)

## Wie komme ich zu *kluug*?

→ *kluug* gibt es als **Browserversion für Computer** & als **App-Version für Tablet/iPad**:



Wir raten davon ab, *kluug* auf dem Smartphone zu nutzen, da hier der Bildschirm zu klein ist.

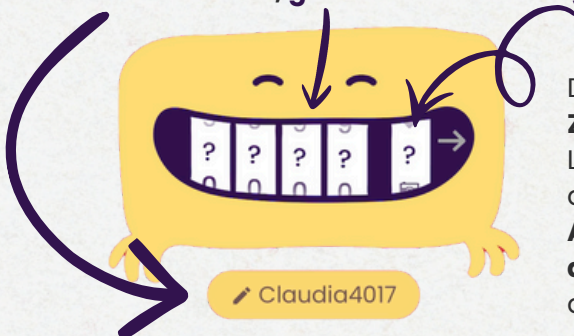


"kluug lesen lernen" im jeweiligen App Store suchen & installieren.



## Wie melde ich mich bei *kluug* an?

→ Um sich bei *kluug* anzumelden, benötigt man einen eigenen Account. Den richten wir Ihnen ein, sobald Sie uns an [info@lernenmitlead.de](mailto:info@lernenmitlead.de) eine entsprechende Anfrage stellen. Sie bekommen: **Benutzername, geheime Nummer & geheimes Zeichen** zum Anmelden (alternativ: QR-Code).



Der **Benutzername** besteht aus Ihrem **Vornamen + 4 Zahlen**. Bitte unbedingt beides zusammen (ohne Leerzeichen!) eingeben. Aber ACHTUNG: Die Zahlen hinter dem Namen sind NICHT Ihre geheime Nummer.

Als **geheime Nummer** erhalten Sie vier weitere Zahlen und außerdem ein **geheimes Zeichen** (z.B. ein Buch), um sich anzumelden.



### BEISPIEL:

**Benutzername:** Claudia4017 **geheime Nummer:** 1234 **geheimes Zeichen:**



1-Spieler-Modus

Wer **im Team** lernen möchte, nutzt dafür den rechten Anmeldebereich von *kluug*. Hier loggen sich beide Kinder nacheinander mit ihren jeweiligen Zugangsdaten ein, sie spielen also zusammen an demselben Gerät. Alle erspielten Kekse werden beiden Accounts gutgeschrieben.



2-Spieler-Modus



## Kann ich *kluug* unverbindlich testen?



Ja. **Sie können die Demoversion 5 Tage lang kostenlos testen.** Sobald Sie sich mit einer E-Mail-Adresse unter [www.lernenmitlead.de/demo](http://www.lernenmitlead.de/demo) registrieren, erhalten Sie eine E-Mail, in der Ihre Zugangsdaten und ein Link zur Demoversion zu finden sind.

Sollten Sie diese E-Mail nicht innerhalb von 15 Minuten in Ihrem Postfach finden, schauen Sie bitte auch in Ihrem Spam-Ordner nach.



**Die Demoversion funktioniert nur im Browser (z.B. am Computer/Laptop, aber nicht in der App) und nur unter dem zugesandten Link.** Öffnen Sie diesen und melden Sie sich an (s. "Wie melde ich mich bei kluug an?").

Sollten Sie sich im Anschluss an Ihre Testphase für eine Vollversion entscheiden und diese bei uns anfragen, erhalten Sie hierfür neue Zugangsdaten, die Sie dann sowohl für die App als auch für die Browserversion nutzen können.

## Wieso überhaupt *kluug*?



*kluug* ist eine **wissenschaftsbasierte, systematische Förderung**, die Kinder auf dem Leseneiveau abholt, wo sie stehen. Das sagen Expert\*innen zu *kluug*:

"Hervorzuheben sind die kleinschrittige Leseförderung, die Individualisierbarkeit des Lernens und die mehrsprachigen Erklärvideos! *kluug* ist in seiner Ausführlichkeit der didaktischen Fundierung nahezu einzigartig. Wir empfehlen diese App."

Dr. Lisa König, Leiterin des Zentrums für didaktische Computerspielforschung

„Vor allem gefällt uns – und auch den Kindern – Spiel 6, weil es nicht nur den Satzbau trainiert, sondern auch dabei hilft, ein Gefühl für Sprache zu entwickeln.“

Lehrkräfte einer Grundschule aus Hamburg

"Sehr schön und motivierend gemacht, macht den Kindern und auch mir selbst Spaß. Die Texte sind sehr reich an Sprache."

Logopädin aus Hamburg

## Welche Lernspiele sind für mein Kind geeignet?



**Bei *kluug* unterscheiden wir drei Leselevel: niedrig, mittel und hoch:**

→ Für Leseanfänger\*innen und sehr schwach lesende Kinder auf **niedrigem Level** sind die ersten drei Lernspiele aktiviert, die auf Buchstaben- und Silbenebene arbeiten.

→ Die **mittlere Levelstufe** ist für schwach bis durchschnittlich lesende Kinder gedacht und umfasst 6 Spiele, arbeitet also zusätzlich auf Wort- und Satzebene.

→ Kinder, die auf **hohem Level** eingestuft werden, bekommen zusätzlich Spiele auf Textebene zur Verfügung gestellt.

Wenn Sie unsicher sind, wie Ihr Kind einzustufen ist, können Sie Ihr Kind zu Beginn auch den AiDeL-Test machen lassen.

Die Hörbuchbibliothek zum Mitlesen ist für alle Kinder aktiviert.

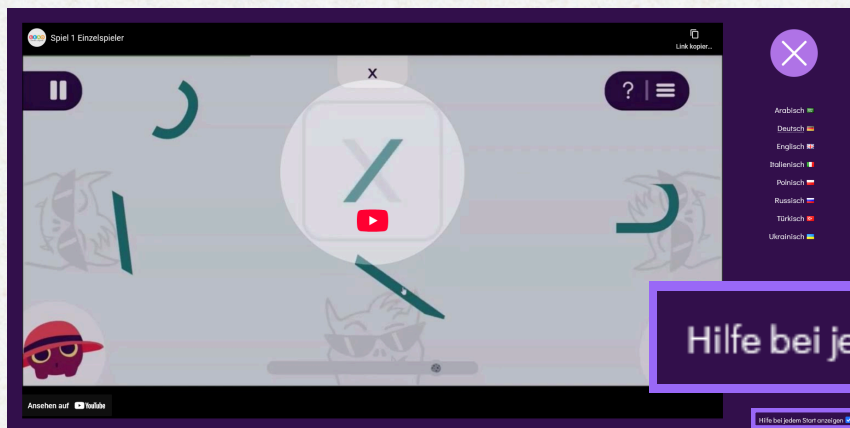
## Wie kann mein Kind *kluug* sinnvoll nutzen?



Für eine möglichst effektive Förderung empfehlen wir, *kluug* **mindestens 20 Minuten pro Woche** zu nutzen. Erste Förderergebnisse zeichnen sich frühestens nach dreimonatiger Förderung ab.



## Wo kann ich die Erklärvideos deaktivieren?



In jedem Bereich von *kluug* ploppen anfangs automatisch mehrsprachige Erklärvideos auf. Wenn Sie diese bereits kennen, können Sie das Häkchen bei „Hilfe bei jedem Start anzeigen“ entfernen.

Falls Sie später doch noch mal eine Frage haben, klicken Sie auf das Fragezeichen oben rechts.

## Wie beende ich *kluug*?



Jedes Lernspiel kann über die **Pausetaste** oben links jederzeit unterbrochen werden:



Dann können Sie: zurück **ins Hauptmenü** gehen | **weiterspielen.**



Im Hauptmenü gibt es außerdem die Möglichkeit, sich **aus seinem *kluug*-Account auszuloggen.** Bis zum nächsten Mal!

## Ihre Frage ist nicht dabei?



Dann kontaktieren Sie uns direkt, wir helfen Ihnen gerne weiter!



0174 30 20 900



info@lernenmitlead.de